

Protecție la balans

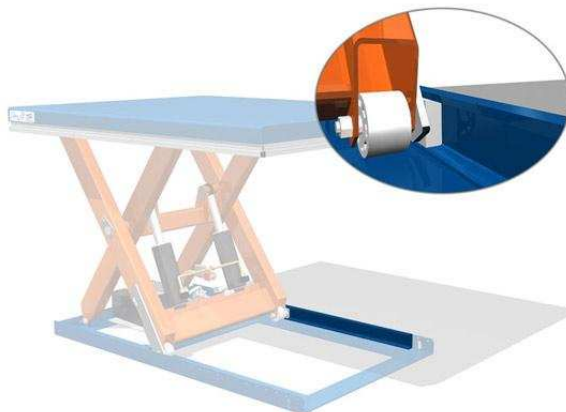
Ajută la stabilizarea mesei. Reduce riscul ca masa să se încline.

*recomandat dacă extinderea platformei depășește 10%

Accesorii pentru Mese de Ridicare

Mesele de ridicare de la EdmoLift pot fi echipate cu o gamă mare de accesorii pentru a le adăuga funcționalitate extinsă. În aceste pagini veți găsi ilustrații cu cele mai comune accesorii care pot fi echipate pe produsele noastre. La alegerea accesoriilor trebuie ținut cont de câteva criterii importante pentru masă:

- Va fi folosită pentru transportarea persoanelor?
- Va fi instalată într-o groapă?
- Se va trece peste ea atunci când e în poziție închisă?
- Va fi instalată afară sau în spații interioare?
- Va fi folosită în mod intensiv?
- Va necesita metode de siguranță adiționale?
- Va necesita mutare?
- Încărcătura ei va trebui rotită?



Echipează HD în mod de folosință intensiv

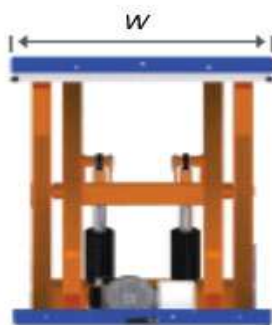
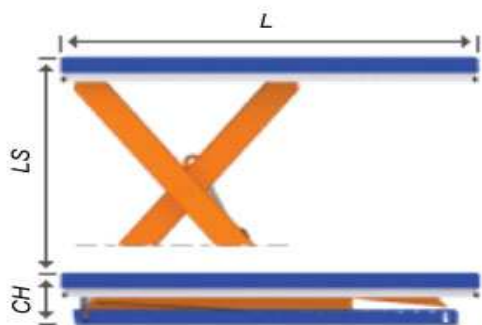
Mesele de ridicare sunt construite standard pentru o viață lungă atunci când sunt folosite la operațiuni normale. Când se transportă pe ele încărcături mari, la viteze ridicate, în medii de lucru dificile, e uneori necesar ca masa să fie mai mare și echipată HD. Acest lucru e recomandat atunci când se depășesc 10.000 de cicluri de ridicare/an, sau când se depășesc 10 cicluri/oră. Echiparea include roți cu rulmenți, arbori prelucrați, nipluri de ungere, și drenaj pentru cilindri.

La cerere!

- Ungere centrală
- Antideflagrant
- Echipare ESD
- Altă culoare
- Galvanizare
- Echipare din oțel inoxidabil
- Echipare HD

Imaginea următoare scoate în evidență zonele în care se pot monta echipamente adiționale.

B1 e partea fixă a mesei



LS = ÎNĂLȚIMEA DE RIDICARE

CH = ÎNĂLȚIMEA ÎNCHISĂ

L = LUNGIME

W = LĂȚIME

B1 = LATURA FIXĂ

B2 = LATURA MOBILĂ